

# *Pohjois-Karjalan TRENDIT*

*Aluetalouden suhdannetiedot*

*7.-12.2019*

maakunta-asiamies Kimmo Niiranen

29.4.2020



**POHJOIS-KARJALA**  
*Maakuntaliitto*

# *Yleinen kehityskuva*

Pohjois-Karjalan talouden kehityskuva on viime vuosina ollut yleiseen tilanteeseen ja haasteisiin suhteutettuna kohtuullisen hyvä, mutta vuoden 2019 lopulla kasvu pysähtyi ja nyt pandemia haastaa yritysten ja koko aluetalouden kehityksen

- vuoden 2019 loppupuoliskolla yritysten liikevaihdon kasvu pysähtyi (+0,0 %)
- yritysten henkilöstön määrän kasvu kääntyi loppuvuonna 2019 laskuksi (-1,6 %)
- vientiliikevaihto laski (-5,6 %)

## **Työttömyys rajussa kasvussa ja edelleen maan korkeinta**

- työttömyys kääntyi kolmen vuoden yhtäjaksoisen laskun jälkeen kasvuun vuoden 2019 lopulla
- pandemia merkitsee työttömyyden merkittävää nousua kevään aikana
- maaliskuussa 2020 työttömien osuus työvoimasta oli 15,6 % (+24,1 % verrattuna vuotta edeltävään)
- työttömyyden kasvu hitaampaa kuin koko maassa (+29,7 %), mutta ero pysynyt sitkeästi noin 4 prosenttiyksikössä

## **2019 maakunnan väki väheni 1 029 hengellä, edellisen vuoden muuttovoitto kääntyi muuttotappioksi**

- ennakkotietojen mukaan muuttotappiota 107 henkeä, luonnollinen väestötappio ennätysellisen suuri (-942)
- syntyneiden määrän jyrkkä lasku jatkunut, vuonna 2019 enää 1 083 syntynyttä – viides peräkkäinen ”ennätysvuosi”

## **Yritysten tulevaisuusnäkymät heikentyivät jo ennen poikkeustilannetta**

- Yritysbarometri 1/2020: tulevaisuusnäkymien saldoluku kevyesti pakkasella (-1), ja heikempi kuin koko maassa (+9)
- koronaviruksen ja sen takia tehtyjen rajoitusten myötä tulevaisuuden näkymät ovat heikentyneet oleellisesti

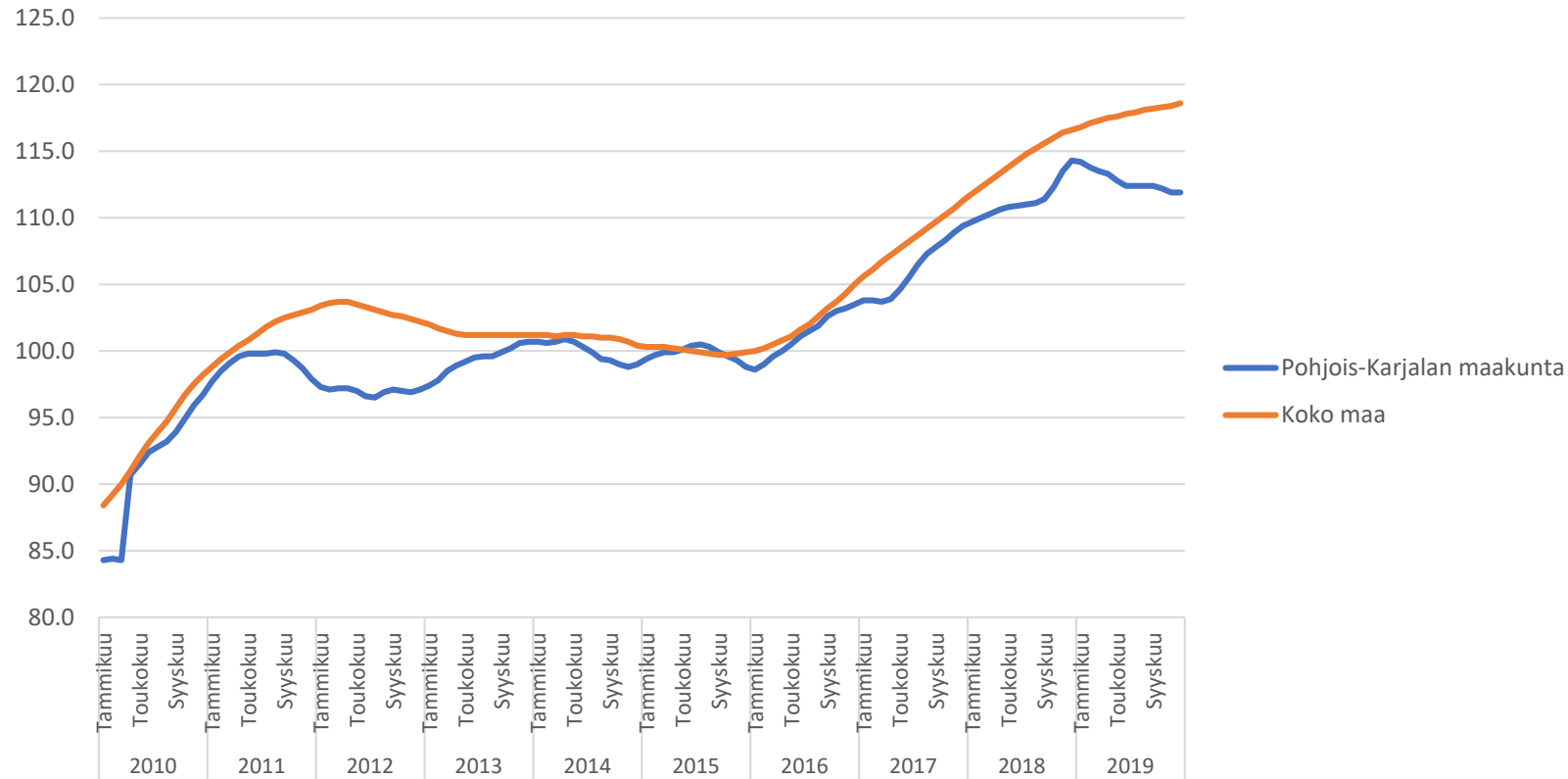
# *Liikevaihdon, henkilöstömäärän ja viennin kehitys vuoden 2019 jälkipuoliskolla*

- **Yritysten liikevaihto pysyi Pohjois-Karjalassa vuoden 2019 heinä-joulukuussa edellisvuoden vastaavan ajankohdan tasolla, muutos oli 0,0 %**
  - toisaalta sivuttiin ennätystä, sillä vuoden 2018 jälkipuoliskon liikevaihto oli kaikkien aikojen suurin
  - kasvu taittui puolivuotisjakson aikana laskuksi
  - Q3: 2,9 %
  - Q4: -2,5 %
  - koko maassa heinä-joulukuun kasvu oli 2,5 %
- **Yritysten henkilöstömäärä kääntyi vuoden jälkipuoliskolla laskuun -1,6 %**
  - Q3: -1,2 %
  - Q4: -2,1 %
  - koko maan tasolla kasvu pysähtyi heinä-joulukuussa: 0,0 %
- **Pohjois-Karjalan vienti laski loppuvuonna 5,6 %, lasku kiihtyi vuoden lopulla**
  - Q3: -0,1 %
  - Q4: -9,8 %
  - koko maan viennin kasvu 5,0 %

# Liikevaihdon kehitys

## Liikevaihdon kehitys Pohjois-Karjalassa ja koko maassa 1/2010-12/2019, 2015 = 100,0

Lähde: Tilastokeskus, asiakaskohtainen suhdannepalvelu



Pohjois-Karjala  
Indeksi 12/2019:  
111,9 (2015=100,0)

Koko maa  
Indeksi 12/2019:  
118,6 (2015 = 100,0)

**Toimialojen  
(kirjaintaso)  
liikevaihdon kehitys  
Pohjois-Karjalassa**

**Aineisto: Tilastokeskus,  
asiakaskohtainen  
suhdannepalvelu**

POHJOIS-KARJALA 7.-12.2018 - 7.-12.2019	Liikevaihto 1 000 €		Muutos	
	7.-12.2018	7.-12.2019	1 000 €	%
Hallinto- ja tukipalvelutoiminta, tieteellinen ja tekninen toiminta (TOL M+N)	142 177	156 928	14 751	10,4
Majoitus- ja ravitsemistoiminta (TOL I)	79 680	84 317	4 637	5,8
Tukku- ja vähittäiskauppa (TOL G)	954 174	992 609	38 435	4,0
Palvelut (TOL G-U)	1 688 194	1 750 521	62 327	3,7
Rakentaminen (TOL F)	491 752	496 280	4 527	0,9
<b>Kaikki toimialat A-X</b>	<b>3 758 334</b>	<b>3 758 641</b>	<b>307</b>	<b>0,0</b>
Kuljetus ja varastointi (TOL H)	176 822	172 096	-4 727	-2,7
Teollisuus (TOL C)	1 239 980	1 190 471	-49 510	-4,0
Kaivostoiminta ja louhinta (TOL B)	33 720	30 942	-2 778	-8,2

**Toimialojen  
(numerotaso)  
liikevaihdon  
kehitys  
Pohjois-Karjalassa**

**Aineisto: Tilastokeskus,  
asiakaskohtainen  
suhdannepalvelu**

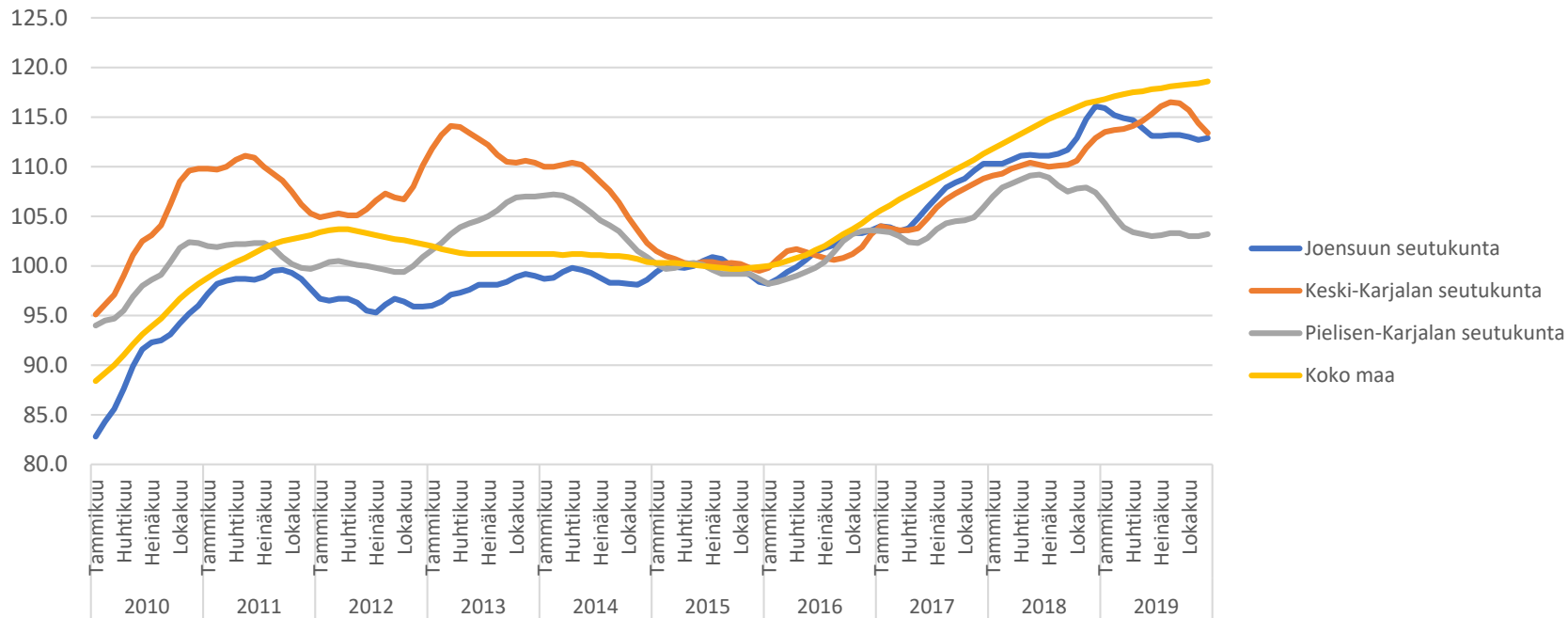
POHJOIS-KARJALA 7.-12.2018 - 7.-12.2019	Liikevaihto 1 000 €		Muutos	
	7.-12.2018	7.-12.2019	1 000 €	%
Luovien alojen yritysryhmä	31 874	38 752	6 878	21,6
Tietojenkäsittelypalvelut (TOL 62-63)	42 867	49 568	6 701	15,6
Muovituotteiden valmistus (TOL 222)	87 196	93 131	5 935	6,8
Elintarviketeollisuus (TOL 10-11)	123 372	128 571	5 199	4,2
Kiinteistöalan toiminta (TOL 68)	72 684	73 144	460	0,6
Muiden koneiden ja laitteiden valmistus (TOL 28)	272 850	273 843	993	0,4
<b>Kaikki toimialat A-X</b>	<b>3 758 334</b>	<b>3 758 641</b>	<b>307</b>	<b>0,0</b>
Kiven leikkaaminen, muotoilu ja viimeistely (TOL 237)	12 822	12 766	-56	-0,4
Puutavaran valmistus (TOL 162+310)	51 610	51 270	-340	-0,7
Metallituotteiden valmistus (TOL 25)	179 559	178 009	-1 550	-0,9
Metalliteollisuus (TOL 24-30+33)	559 148	553 352	-5 796	-1,0
Koneiden ja laitteiden korjaus, huolto ja asennus (TOL 33)	38 447	37 966	-482	-1,3
Metsätalous ja puunkorjuu (TOL 02)	111 576	108 318	-3 258	-2,9
Sähkötekniisten laitteiden valmistus (TOL 26-27)	58 923	53 118	-5 804	-9,9
Metsäbiotalous	458 209	413 004	-45 205	-9,9
Puun sahaus, höyläys ja kyllästys (TOL 161)	176 620	153 998	-22 622	-12,8

# Seutukuntien liikevaihdon kehitys

## Pohjois-Karjalan seutukuntien ja koko maan liikevaihdon kehitys

1/2010-12/2019, 2015 = 100,0

Lähde: Tilastokeskus, asiakaskohtainen suhdannepalvelu

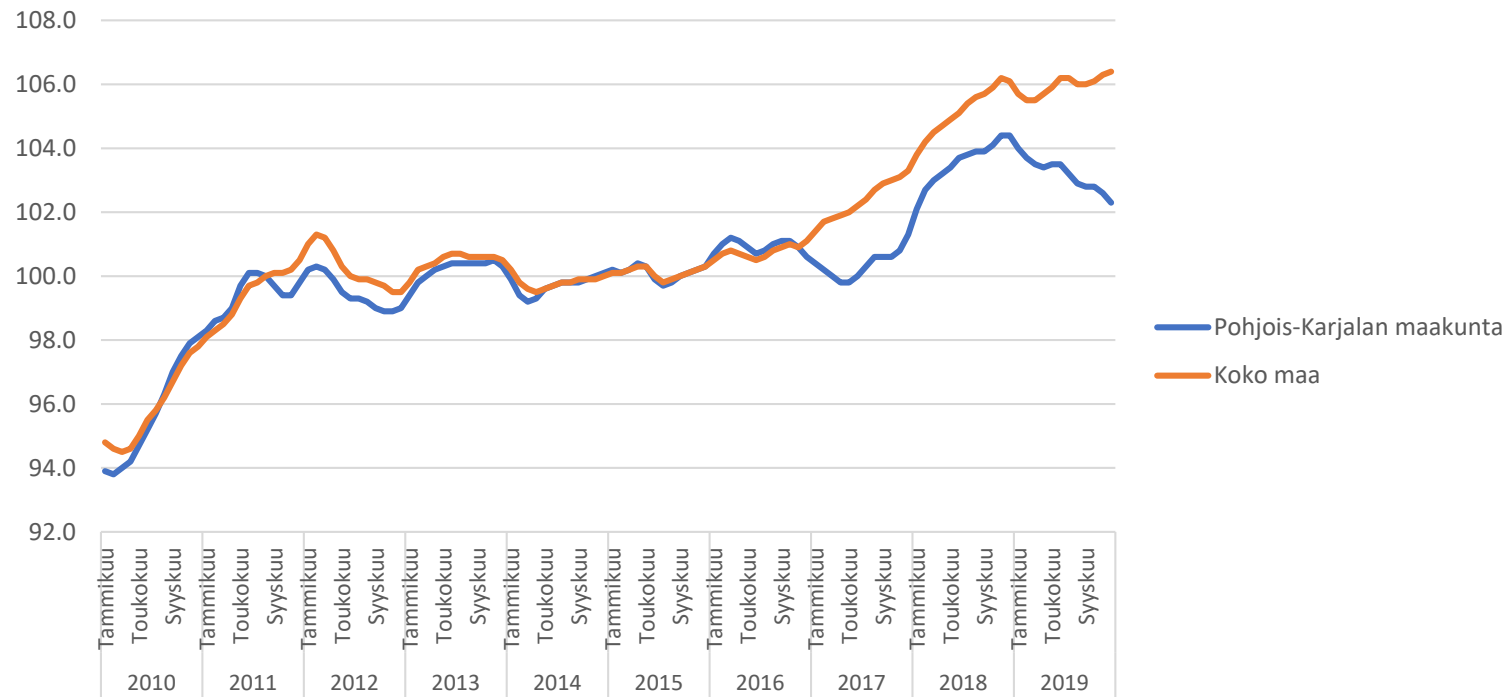


Liikevaihdon kehitys  
7-12/2018 – 7-12/2019:  
Joensuun seutu: +0,1 %  
Keski-Karjala: +5,4 %  
Pielisen Karjala: -4,2 %

# Henkilöstön määrän kehitys

## Henkilöstön määrän kehitys Pohjois-Karjalassa ja koko maassa 1/2010-12/2019, 2015 = 100,0

Lähde: Tilastokeskus, asiakaskohtainen suhdannepalvelu



Pohjois-Karjala  
Indeksi 12/2019:  
102,3 (2015=100,0)

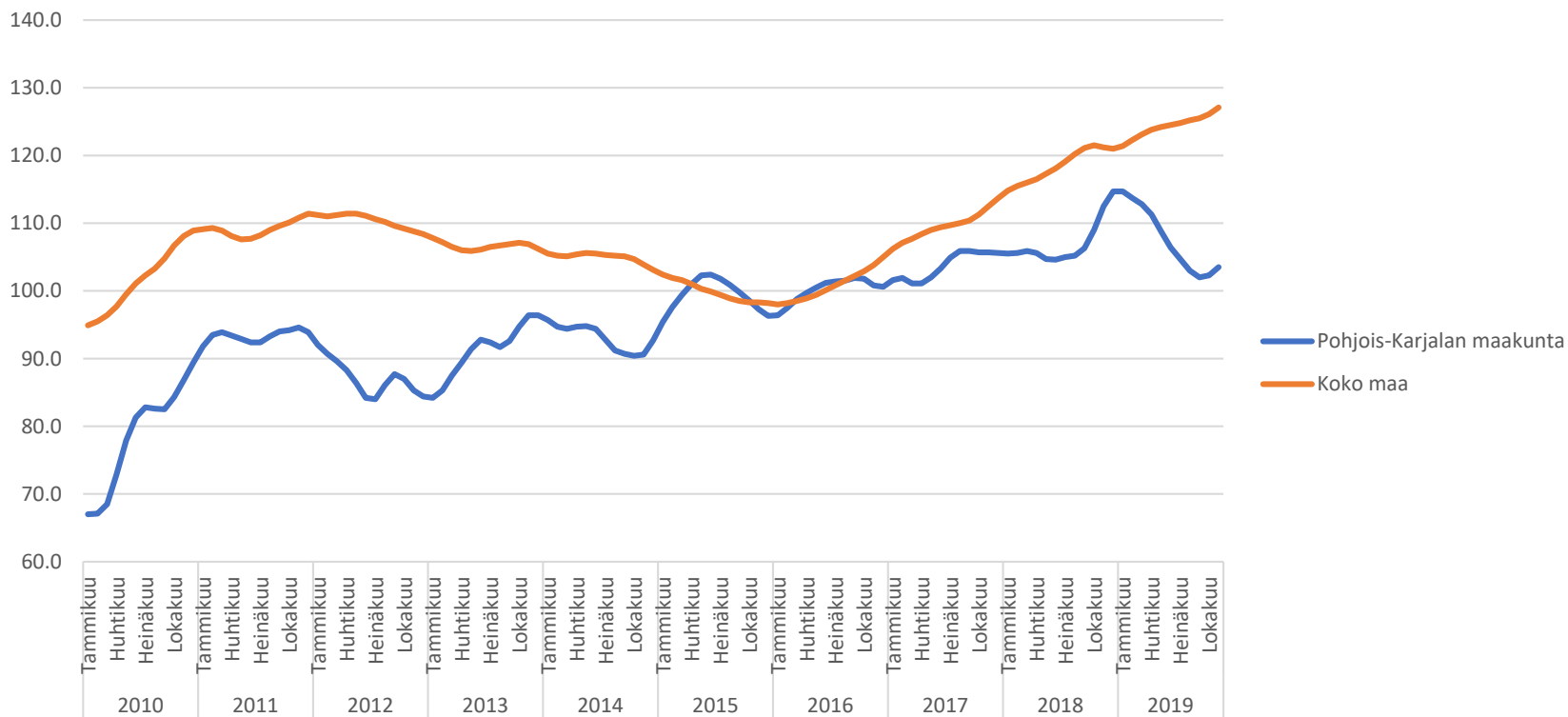
Koko maa  
Indeksi 12/2019:  
106,4 (2015 = 100,0)



# Viennin kehitys

## Viennin kehitys Pohjois-Karjalassa ja koko maassa 1/2010-12/2019, 2015 = 100,0

Lähde: Tilastokeskus, asiakaskohtainen suhdannepalvelu



Pohjois-Karjala  
Indeksi 12/2019:  
104,8 (2015=100,0)

Koko maa  
Indeksi 12/2019:  
128,2 (2015 = 100,0)

# Liikevaihdon muutos

## Kaikkien toimialojen liikevaihdon muutos maakunnissa Q3/2018 – Q3/2019, % (tuorein julkinen maakuntatason tieto)

Lähde: TEM / Tilastokeskus, ToimialaOnline

