

KETI



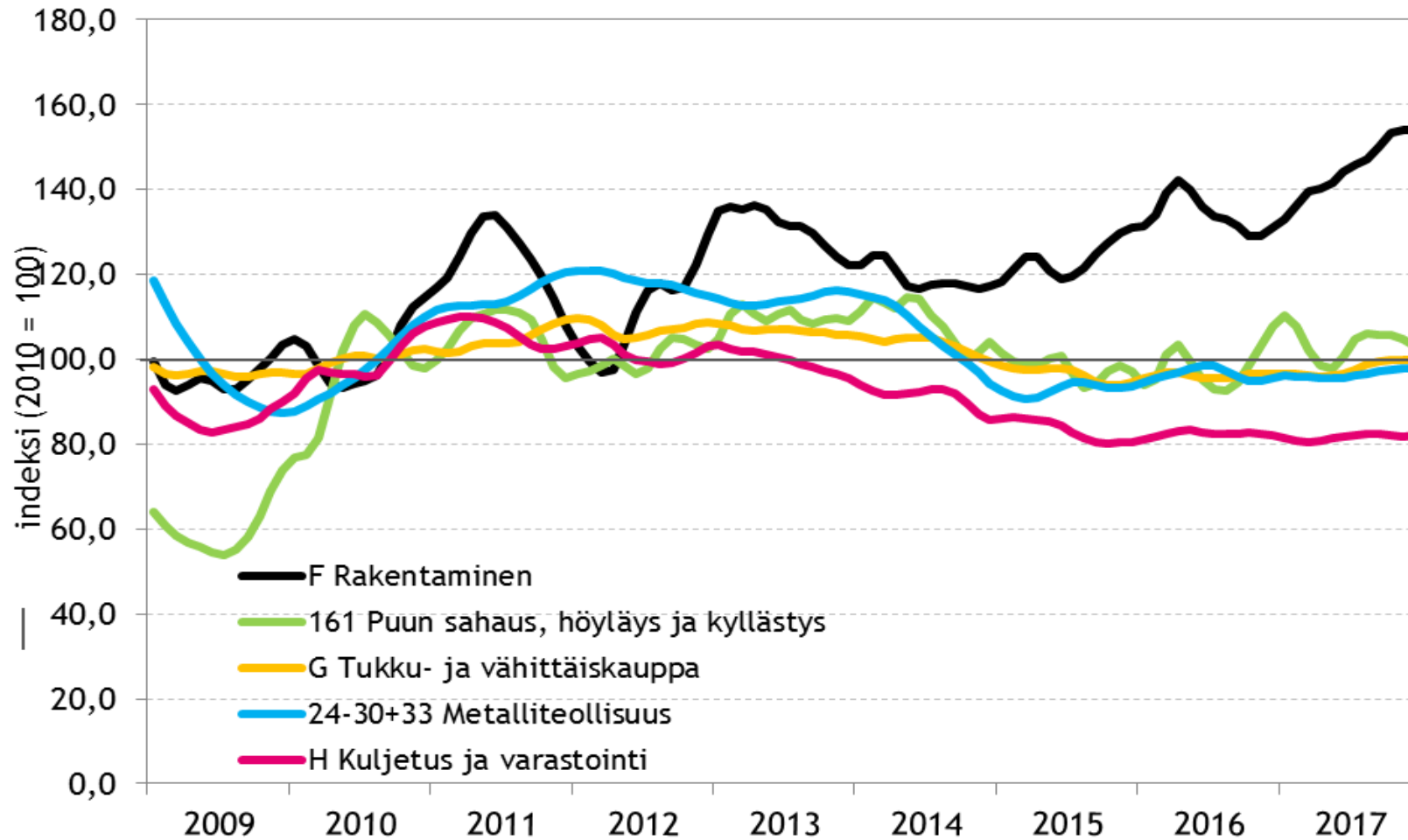
TRENDIT Keski-Karjalassa

Risto Hiltunen

Keski-Karjalan trendit

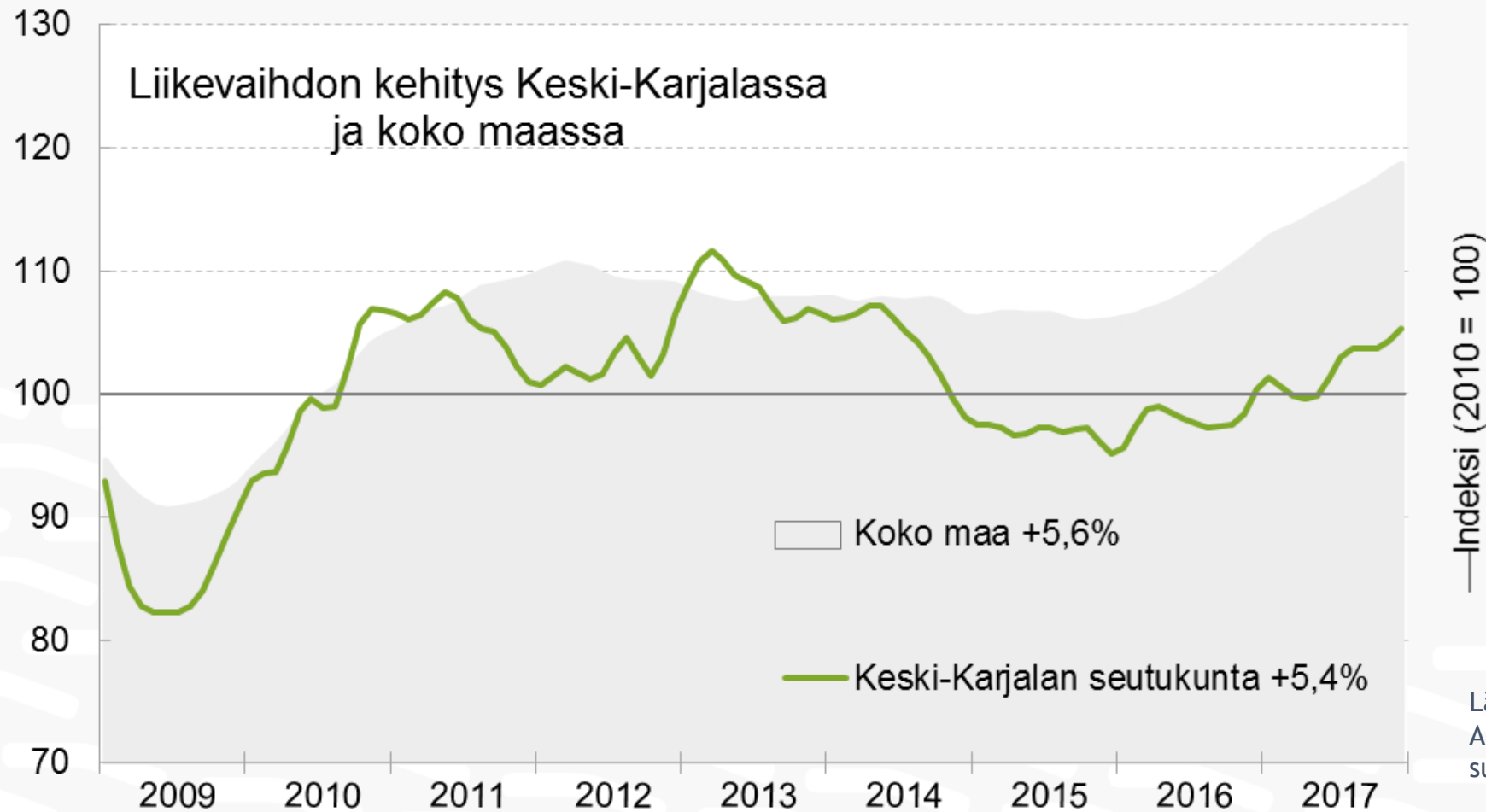
KESKI-KARJALAN SEUTUKUNTA	Liikevaihto 1 000 €		Muutos	
	7.-12.2017	7.-12.2016	1 000 €	%
Rakentaminen (TOL F)	81 512	69 702	11 809	16,9
Puun sahaus höyläys ja kyllästys (TOL 161)	29 223	26 682	2 542	9,5
Koneiden ja laitteiden valmistus (TOL 26-27, 28)	15 782	14 750	1 032	7,0
Kaikki toimialat yhteensä (TOL A-X)	309 395	293 412	15 983	5,4
Jalostus (TOL BC+DF)	164 016	155 760	8 257	5,3
Metsätalous ja puunkorjuu (TOL 02)	12 411	11 888	523	4,4
Tukku- ja vähittäiskauppa (TOL G)	68 765	66 615	2 150	3,2
Kaivostoiminta ja louhinta, teollisuus, energian tuotto ja jakelu (TOL BCD)	99 792	97 212	2 581	2,7
Teollisuus (TOL C)	91 465	89 162	2 304	2,6
Palvelualat yhteensä (TOL G-U)	110 849	108 409	2 439	2,3
Metalliteollisuus (TOL 24-30+33)	23 385	23 110	275	1,2
Hallinto- ja tukipalvelutoiminta, tieteellinen ja tekninen toiminta (TOL M+N)	11 187	11 110	77	0,7
Kuljetus ja varastointi (TOL H)	15 471	15 537	-66	-0,4
Majoitus- ja ravitsemistoiminta (TOL I)	4 639	4 995	-356	-7,1
Puutavaran valmistus (TOL 162+310)	4 855	5 637	-783	-13,9
Metallituotteiden valmistus (TOL 25)	3 271	4 182	-911	-21,8

Liikevaihdon kehitys päätoimialoilla



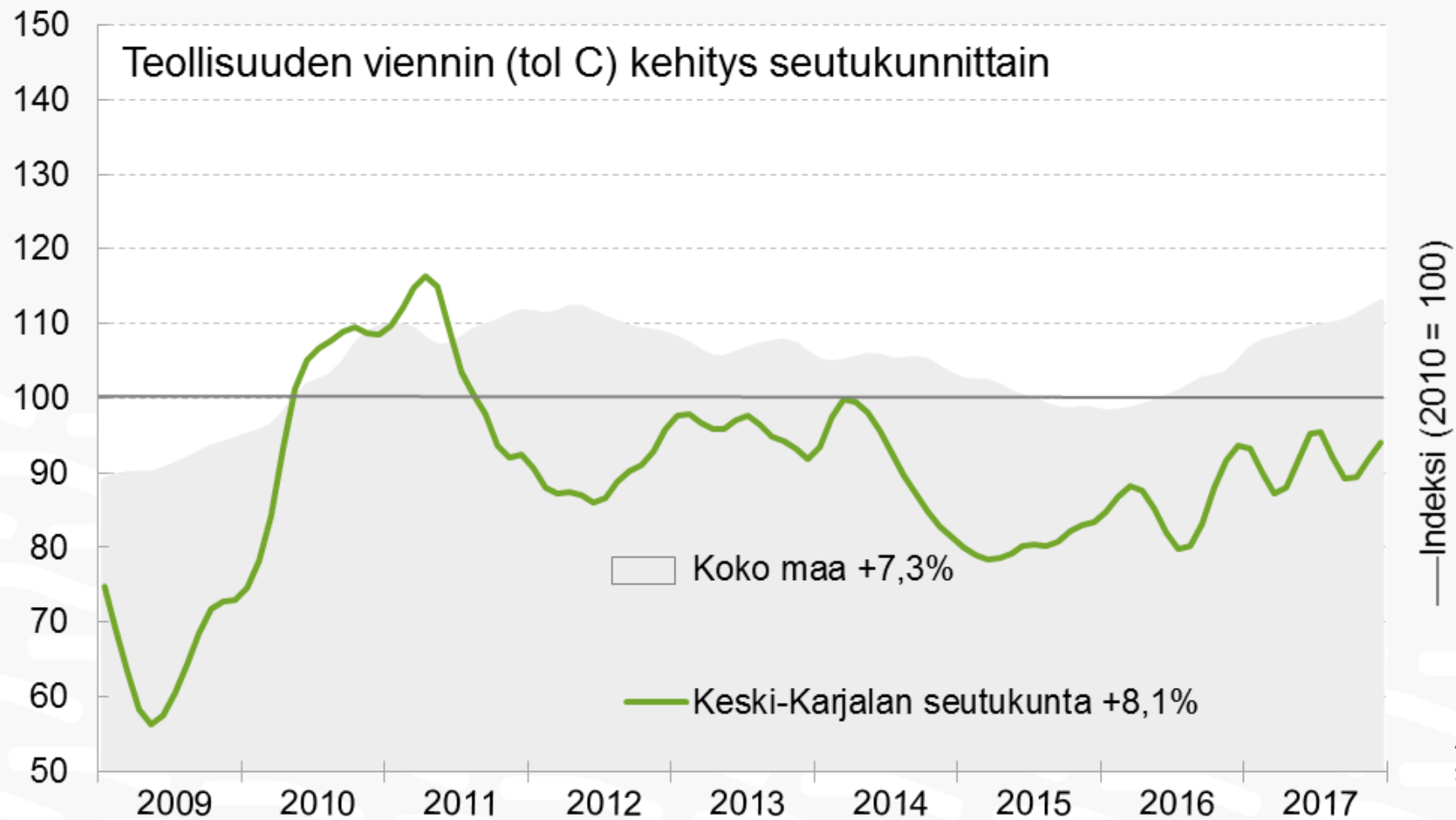
Lähde: Pohjois-Karjalan TRENDIT 1/2018
Aineisto: Tilastokeskus, asiakaskohtainen suhdannepalvelu

Liikevaihdon kehitys Keski-Karjala vs. koko maa



Lähde: Pohjois-Karjalan TRENDIT 1/2018
Aineisto: Tilastokeskus, asiakaskohtainen suhdannepalvelu

Vienti Keski-Karjala vs. koko maa



Lähde: Pohjois-Karjalan TRENDIT 1/2018
Aineisto: Tilastokeskus, asiakaskohtainen suhdannepalvelu

Tulokset kunnittain 2017

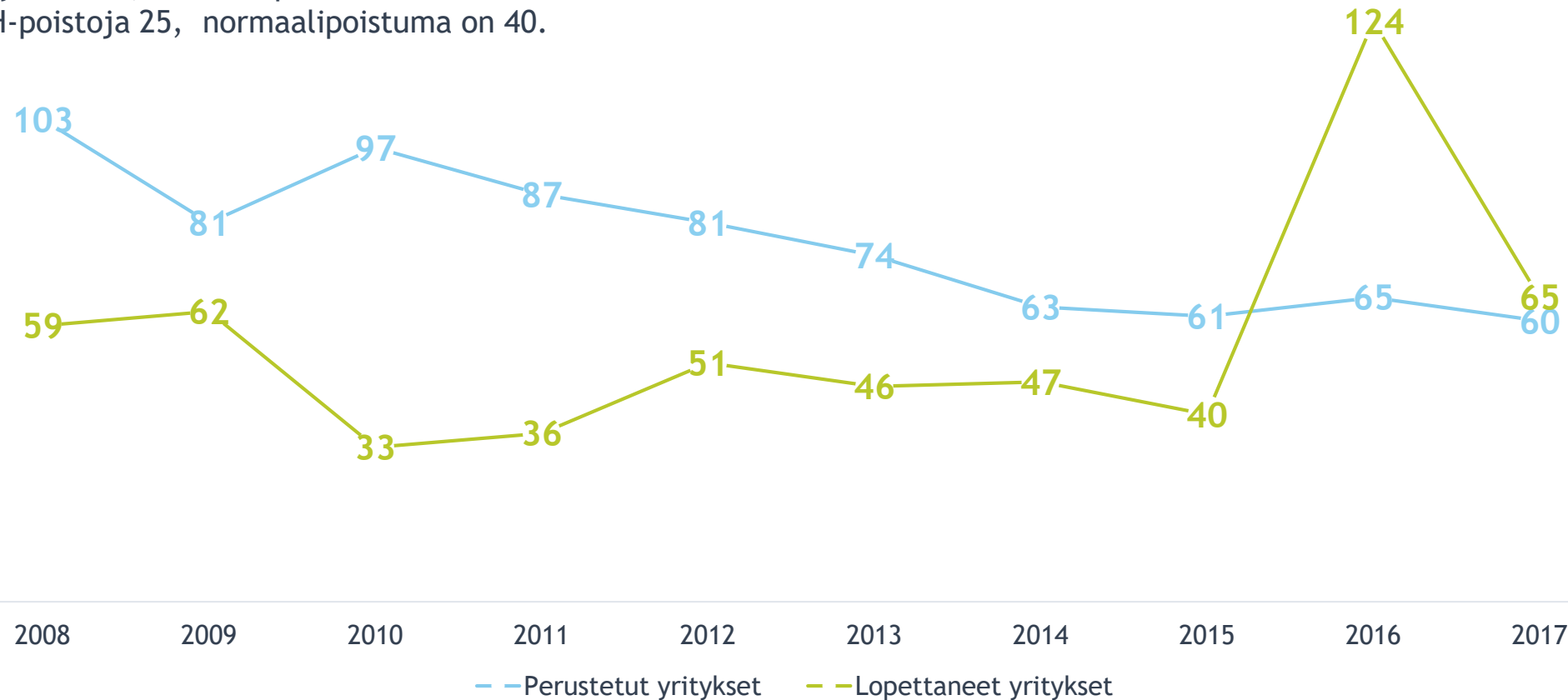
	Uudet yritykset	Uudet työpaikat	Sijoittuneet yritykset	Yritysten jatkajaprosessit	Osallistuneet yritykset ja hlöt
Kitee	23	42		23	335
Rääkkylä	3	5		2	71
Tohmajärvi	6	9	2	7	125
Muut kunnat	2	17		3	155
YHTEENSÄ	34	73	2	35	686

Teollisuustyöpaikat 2016 -> 2017

	31.12.2016	31.12.2017	Muutos	
			Abs.	%
Kitee	790	848	58	7,3
Rääkkylä	97	81	-16	-16,5
Tohmajärvi	105	106	1	1,0
Keski-Karjala	992	1035	43	4,3

Perustetut ja lakanneet yritykset 2008 - 2017

Kaupparekisteristä poistettu 81 keskikarjalaista yritystä 2016, normaalipoistuma on -43. Vuonna 2017 PRH-poistoja 25, normaalipoistuma on 40.



Uudet ja lakanneet yritykset 1-4/2018 (Kaupparekisteri)


	Uudet yritykset	Lakanneet	Netto
Kitee	18	8	10
Rääkkylä	0	0	0
Tohmajärvi	8	4	4
Yhteensä	26	12	14

Tulokset kunnittain 1-4/2018

	Uudet yritykset	Sijoittuneet yritykset	Yritysten jatkajaprosessit	Osallistuneet yritykset ja hlöt
Kitee	10	1	20	202
Rääkkylä	0		2	31
Tohmajärvi	2		4	58
Muut kunnat	0		2	99
YHTEENSÄ	12	1	28	390

Yritysten tukihakemukset kunnittain 1-4/2018

	Kitee	Rääkkylä	Tohmajärvi	Yhteensä
Investointitukihakemus	3	1	1	5
Muu rahoitushakemus	1			1
Starttirahahakemus	4			4



Keski-Karjalan elinkeino- strategia